

**WINTERRAPS – Rapserrdfloh:
Suchen Sie nach einfachen Lösungen?**

Praxiswissen

Zur Bekämpfung des Rapserrdflohs gibt es keine einfache, absolut zuverlässige Lösung. Am erfolgreichsten ist eine Kombination verschiedener Techniken. Welche Möglichkeiten eignen sich am Besten den Erdflöhen in Schach zu halten?

Der Spruch „Die Rübe will täglich ihren Herrn sehen“ ist vielen bekannt. Auf die Rapserrdfloh-Bekämpfung übertragen bedeutet das, dass ihr Raps Sie zweimal wöchentlich sehen möchte. Ihr Fleiß und Ihre Beobachtungsgabe sind also die Basis.

Die 3 Phasen der Schädigung

(Vorgehen bei Überschreiten der Bekämpfungsrichtwerte)

➦ **1** Der Bestand kann im Keimblatt- bis zum 4. Blattstadium durch einen frühen Zuflug stark in der Entwicklung gestört werden. Ein Pyrethroid-Einsatz sollte den Befall dezimieren.

➦ **2** Nach Ende des Reifungsfrasses gilt es, die eierlegenden Weibchen zu reduzieren. Bei einem kompakten Zuflug kann das mit einem Pyrethroid gelingen. Bei eher sommerlichen Temperaturen wird die längere Wirkungsdauer von Cyantraniliprol-haltigen Präparaten gebraucht.

➦ **3** Den Hauptschaden verursachen die Larven. Haben die vorherigen Maßnahmen den Larvenschlupf nicht stark genug eingeschränkt sollten Mittel mit dem Wirkstoff Cyantraniliprole zum Einsatz kommen. Übrigens ermitteln die Schweizer vom Strickhof die Anzahl der Larven mit einer pfiffigen Methode, der sogenannten Berlesemethode. Diese ist auf der folgenden Seite dokumentiert.

Pflanzenschutzmittel vorsichtig verwenden. Vor Verwendung stets Etikett und Produktinformationen lesen. Warnhinweise und -symbole beachten.



Ihr Ansprechpartner

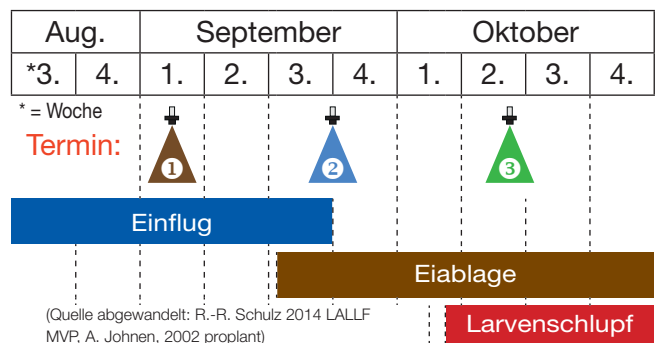
Martin Sudau

Geschäftsleitung

Telefon: +49 (0) 8122 8809880

info@sudau-agro.de

Bekämpfungstermin & Aktionsempfehlung



Wählen Sie ein geeignetes Insektizid und sichern dessen Wirkung mit PHFIX[®]forte. Durch eine Zugabe von 2 l/ha MARIMBA[®] forcieren Sie die Jugendentwicklung und steigern somit die Widerstandsfähigkeit gegen Umwelt-Widrigkeiten aller Art.

PHFIX[®]forte - Kurzinfo

- ▶ schützt die Insektizide vor vorzeitigem Abbau im Spritzwasser. Ein pH-Wert von < 6 ist ideal.
- ▶ ist für die Anwendung mit Insektiziden zugelassen.
- ▶ erhöht die Benetzung und Anhaftung von Blatt und getroffenen Erdflöhen. PHFIX[®]forte sorgt für den nötigen Wirkstoffkontakt und optimiert somit den Bekämpfungserfolg.

PHFIX[®]forte - Praktische Anwendung

1. Legen Sie zuerst die Dosis einmal außerhalb des Spritztanks z.B. im 10 l Eimer fest. Die Menge passt, sobald sich die Lösung **PINK** färbt.
2. Machen Sie Ihr Brauchwasser durch Zugabe von **PHFIX[®]forte** zu hochwertigem Spritzwasser.
3. Füllen Sie jetzt das Insektizid ein.



SUDAU AGRO GmbH

Wilhelm-von-Diez-Straße 18

D-85435 Erding

info@sudau-agro.de

Mehr unter:

Telefon: 08122 - 880 9 880

oder www.sudau-agro.de





Die Berlesemethode

zur einfachen Ermittlung der Anzahl der Larven im Stängel.

Auf youtube wird die Methode (Dialekt Schweizerdeutsch) vorgestellt:

<https://www.youtube.com/watch?v=h0XD171O4fc&t=1s>



SUDAU AGRO GmbH

Wilhelm-von-Diez-Straße 18

D-85435 Erding

info@sudau-agro.de

Mehr unter:

Telefon: 08122 - 880 9 880

oder www.sudau-agro.de

