

**GETREIDE:
Schutzschild für starke Erträge**

© Peter Oetelshofen - stock.adobe.com

Praxiswissen

Steht das Getreide zwischen den Entwicklungsstadien EC 39 und 51 z.B. durch Pilzinfektionen unter Stress, sinkt die Kornzahl pro Ähre. Feuchte Bestände stellen dabei den idealen Nährboden. Die ertragsentscheidenden Blätter (vom Fahnenblatt bis F-2) brauchen jetzt einen rundum perfekten Schutz.

Die Kenntnis der Inkubationszeiten bei Pilzbefall im Getreide erlaubt eine optimierte und wirkungsvolle Anwendung von Fungiziden.

- Gelbrost: Inkubationszeit: 10-15 Tage
- Septoria tritici: Inkubationszeit: 20-30 Tage
- Netzflecken: Inkubationszeit: 7-10 Tage
- Rhynchosporium: Inkubationszeit: 20-25 Tage

Je fortgeschrittener die Infektion, desto weniger effektiv wirken die Fungizide – schlimmstenfalls nahezu gar nicht. Eine zuverlässige Wirkung erzielen sie durch die Kombination präziser Diagnostik, der optimalen Wahl des Wirkstoffs und **LIMOWETcitrusöl**. Durch den Zusatz lässt sich die Benetzungsleistung

effektiv verdoppeln. Eine größere Kontaktfläche und damit verbundene erhöhte Aufnahme von systemischen Mitteln in das Blatt fördern eine stärkere Wirkung und verlängern die Wirkdauer.

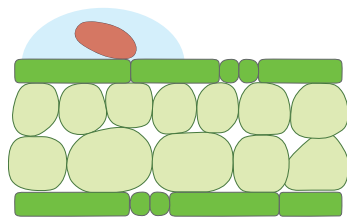
LIMOWET CITRUSÖL **Kurzinfo**

- ▶ Optimiert Wirkstoffverteilung auf Blättern, Sproß und Ähre.
- ▶ Verbessert die Haftfähigkeit des Spritztropfens.
- ▶ Natives Pflanzenöl beschleunigt die Wirkstoffaufnahme systemischer Mittel durch die Wachsschicht.
- ▶ Citrusöl wirkt als natürliches Repellent gegen Getreideschädlinge.

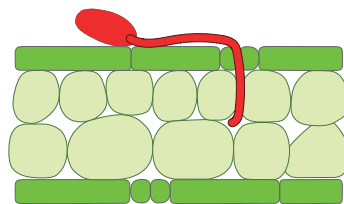
Praktische Anwendung

1. Spritztank zu 2/3 mit Wasser füllen.
2. Fungizide zugeben.
3. Evtl. Flüssigdünger und Spurennährstoffe einfüllen.
4. **LIMOWETcitrusöl (180 ml /100 L).**

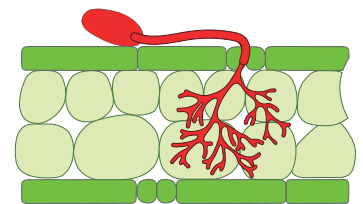
Spore landet auf Blatt



Pilz dringt ins Blatt ein



Pilz breitet sich in der Pflanze aus



Inkubationszeit (IZ)



Pflanzenschutzmittel vorsichtig verwenden. Vor Verwendung stets Etikett und Produktinformationen lesen. Warnhinweise und -symbole beachten.



Ihr Ansprechpartner

Martin Sudau

Geschäftsleitung

Telefon: +49 (0) 8122 8809880

info@sudau-agro.de



SUDAU AGRO GmbH

Wilhelm-von-Diez-Straße 18

D-85435 Erding

info@sudau-agro.de

Mehr unter:

Telefon: 08122 - 880 9 880

oder www.sudau-agro.de

